

Nº 02
2024

INFORME DENGUE

Descrição dos casos - 01/01/2024 a 31/01/2024



31 NOTIFICAÇÕES EM RESIDENTES



6 NOTIFICAÇÕES EM NÃO RESIDENTES



13 PROVÁVEIS



SOROTIPAGEM



1 HOSPITALIZAÇÃO

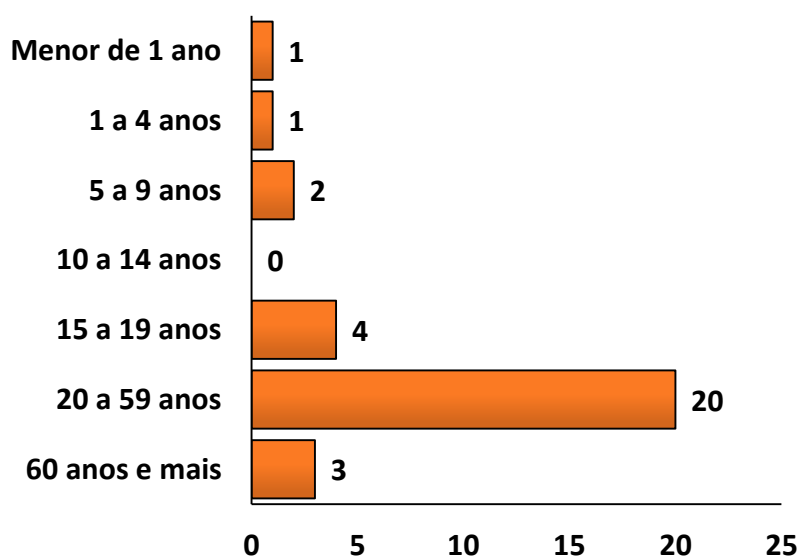
3 do sorotipo DENV 1

1 do sorotipo DENV 2


0 do sorotipo DENV 3

0 do sorotipo DENV 4

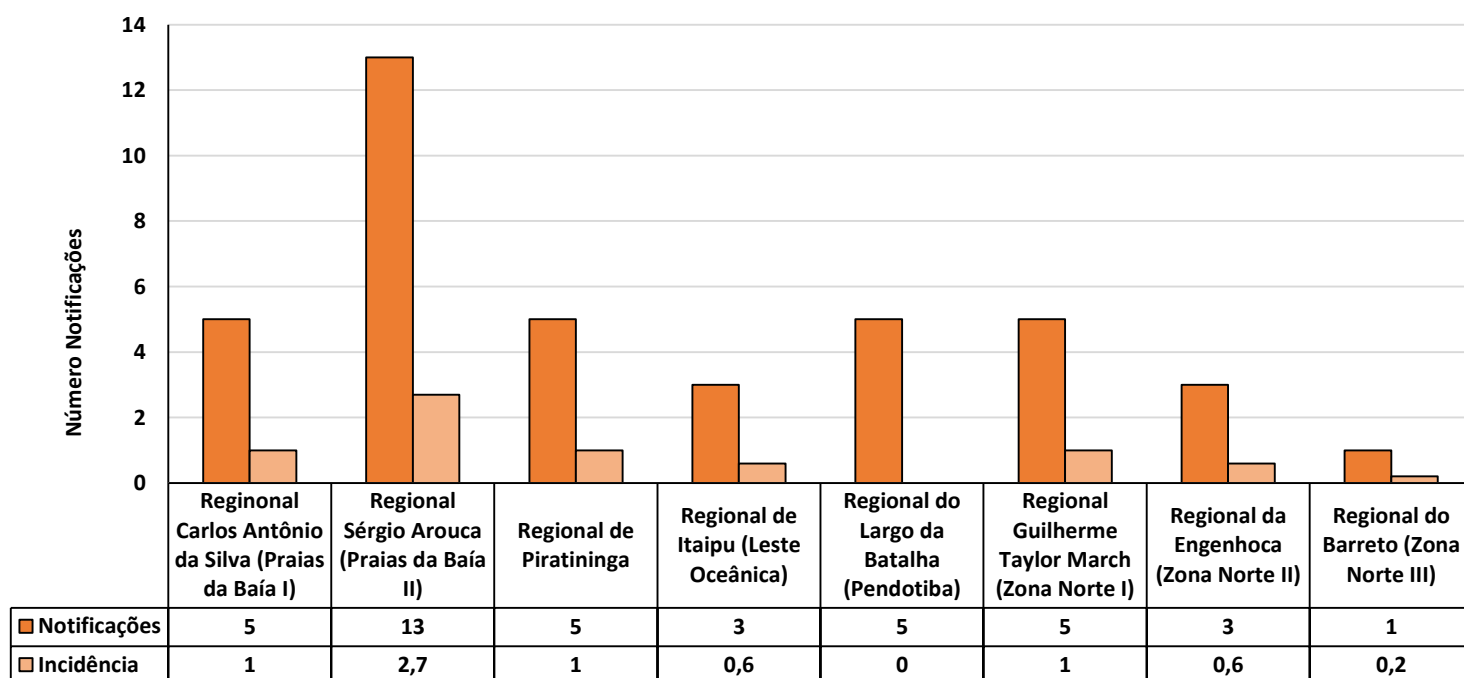
Casos notificados em residentes de Niterói segundo faixa etária



Casos notificados em residentes de Niterói segundo sexo



Casos notificados em residentes de Niterói segundo Regional de saúde*



Fonte: SINAN/COVIG/VIPACAF/FMS NITERÓI. Dados atualizados em 30/01/2024 e sujeitos à revisão.

* Foram utilizadas para cálculo da taxa de incidência a população do Censo 2022 - 481.749 por 100.000 habitantes.

CONTATO



(21) 99981-1894 - Coordenação

(21) 99639-6988 ou (21) 99642-9799 - Recepção



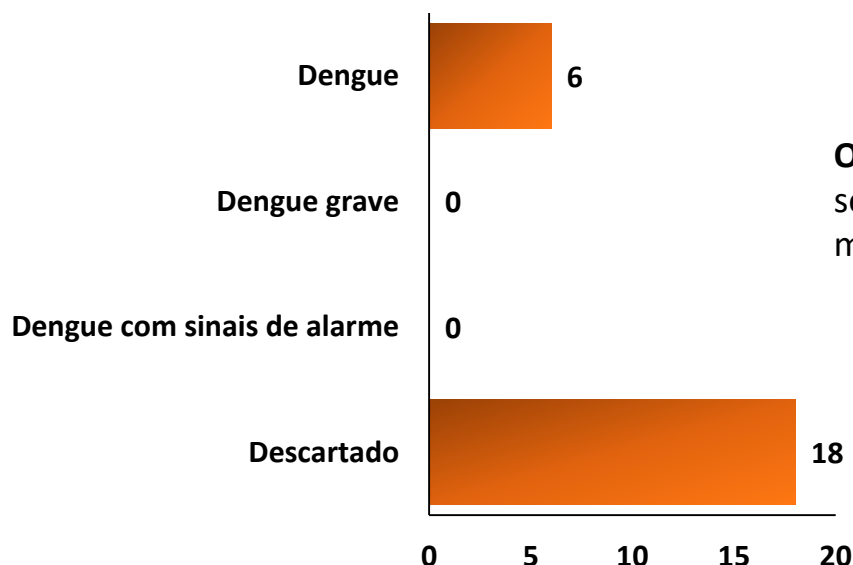
notifica.saude.niteroi@gmail.com

Nº 02
2024

INFORME DENGUE

Descrição dos casos - 01/01/2024 a 31/01/2024

Casos notificados de Dengue de residentes de Niterói segundo classificação final



Observação: Não foram incluídos 7 casos que se encontram sem classificação até o momento

Fonte: SINAN/COVIG/VIPACAF/FMS NITERÓI. Dados atualizados em 30/01/2024 e sujeitos à revisão.

Panorama geral de casos notificados de Arboviroses

Arboviroses		2015	2016	2017	2018	2019	2020	2021	2022	2023	2024
Dengue	Casos notificados	900	3369	905	1754	388	153	46	97	294	31
	Óbitos	0	0	0	0	0	0	0	1	1	0
	Tx de incidência	169,5	673,0	172,7	322,8	68,7	14,4	8,8	20,1	61,0	6,4

Fontes: SINAN/COVIG/VIPACAF/FMS NITERÓI. Dados atualizados em 30/01/2024 e sujeitos à revisão.

*População estimada IBGE para 2012 – 491.807, 2013 – 494.200, 2014 – 495.470, 2015 – 496.696, 2016 – 497.883, 2017 – 499.028, 2018 – 511.786, 2019 – 513.584, 2020 – 515.317 e 2021 – 516.981. Para os anos de 2022, 2023 e 2024 foi utilizada a população do Censo 2022 – 481.749.

INVESTIGAÇÃO LABORATORIAL

Reforçamos a importância da investigação laboratorial de **TODOS** os casos suspeitos na fase aguda da doença. Nesse sentido, a SES/RJ orienta a colher amostra de sangue de todos os pacientes no primeiro atendimento. Até o quinto dia de início dos sintomas solicitar RT-PCR (ZDC) para dengue. A partir do sexto dia de início dos sintomas, solicitar sorologia (IgM). Destacamos que RT-PCR é o padrão ouro para o diagnóstico, permitindo identificar o sorotipo circulante.

CONTATO



(21) 99981-1894 - Coordenação

(21) 99639-6988 ou (21) 99642-9799 - Recepção


notifica.saude.niteroi@gmail.com

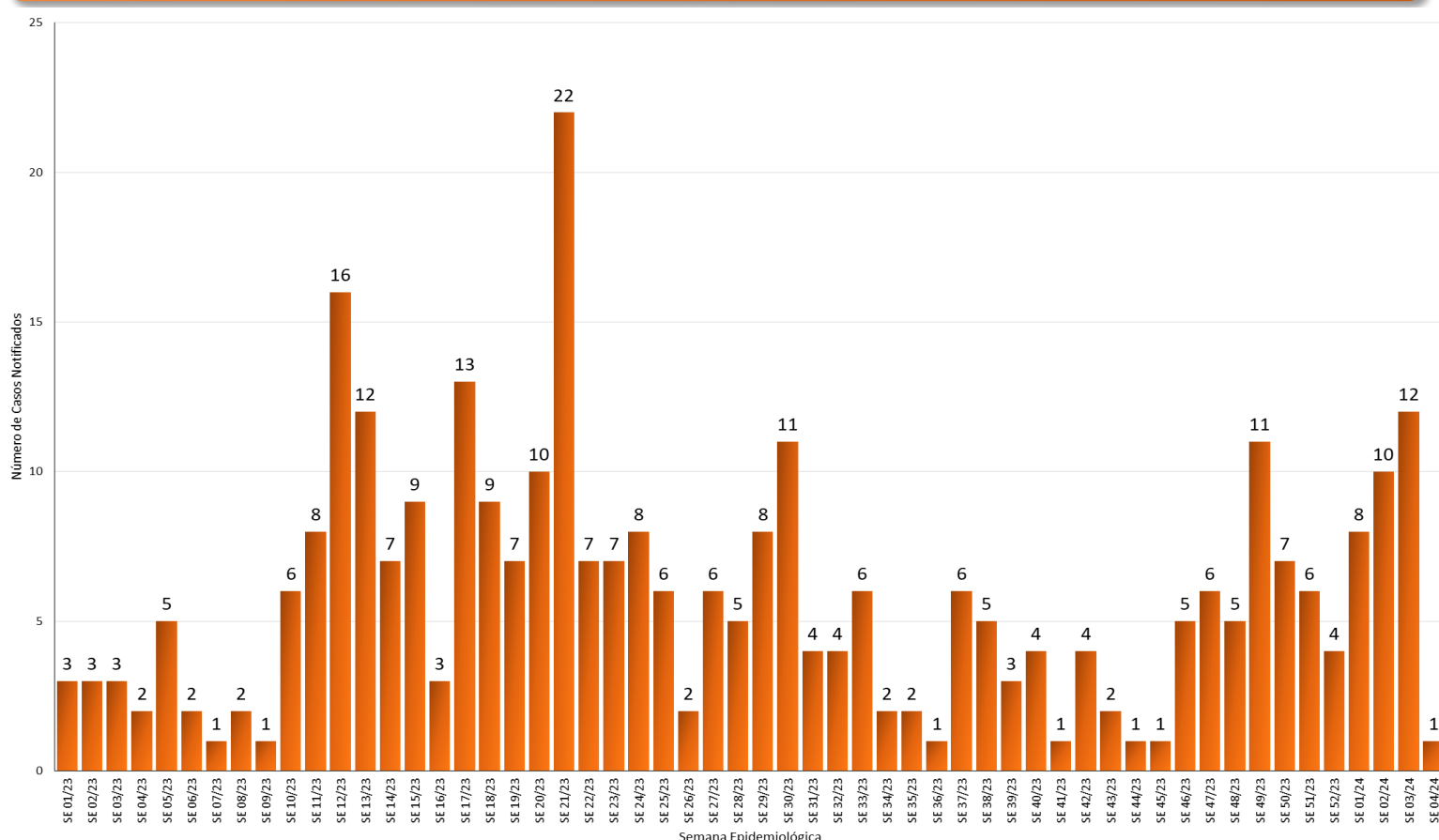
Nº 02

2024

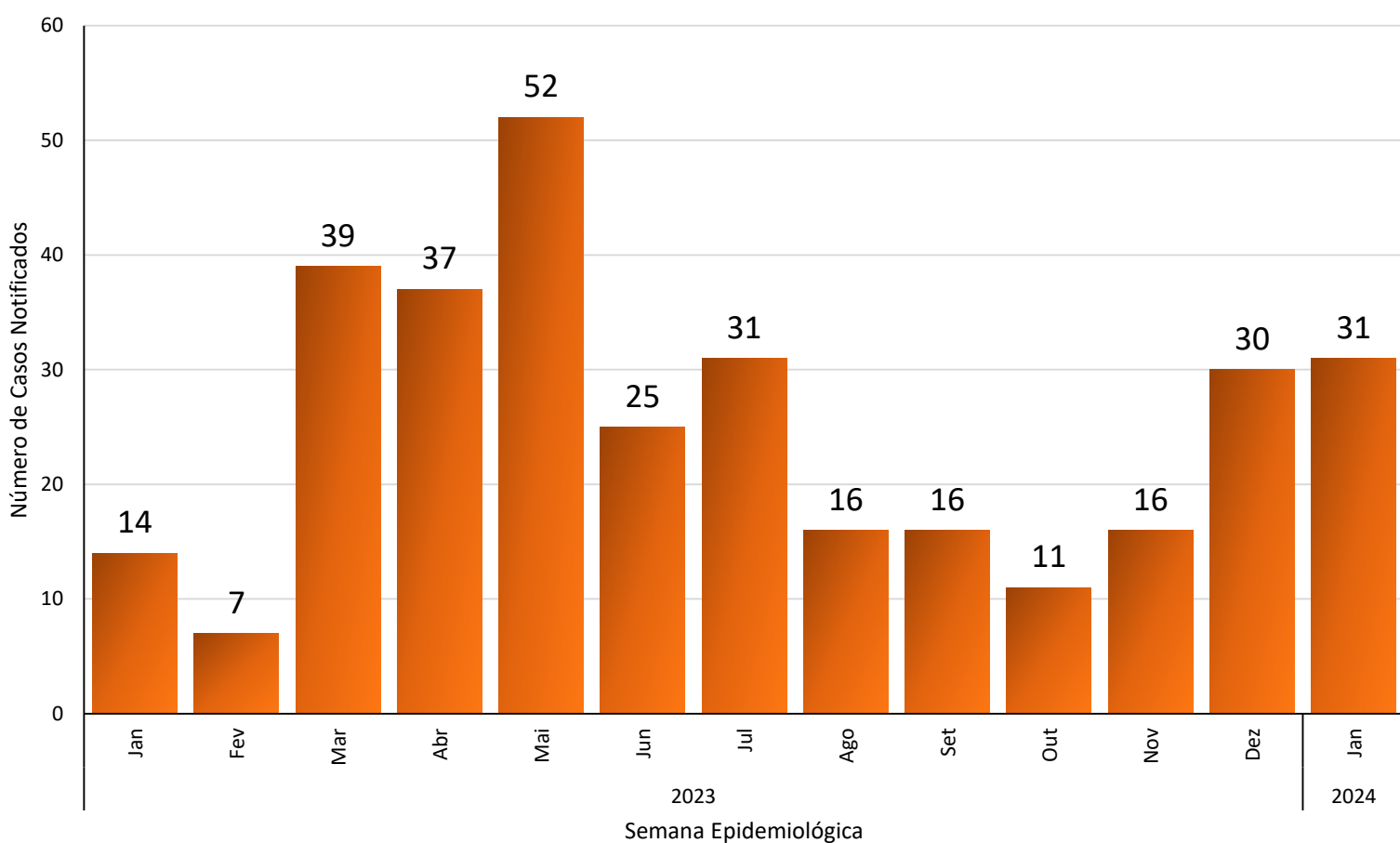
INFORME DENGUE

Descrição dos casos - 01/01/2024 a 31/01/2024

Casos Notificados de dengue em residentes de Niterói segundo semana epidemiológica de início de sintomas



Casos Notificados de dengue em residentes de Niterói segundo semana epidemiológica de início de sintomas



Fonte: SINAN/COVIG/VIPACAF/FMS NITERÓI. Dados atualizados em 30/01/2024 e sujeitos à revisão.

CONTATO



(21) 99981-1894 - Coordenação

(21) 99639-6988 ou (21) 99642-9799 - Recepção



notifica.saude.niteroi@gmail.com